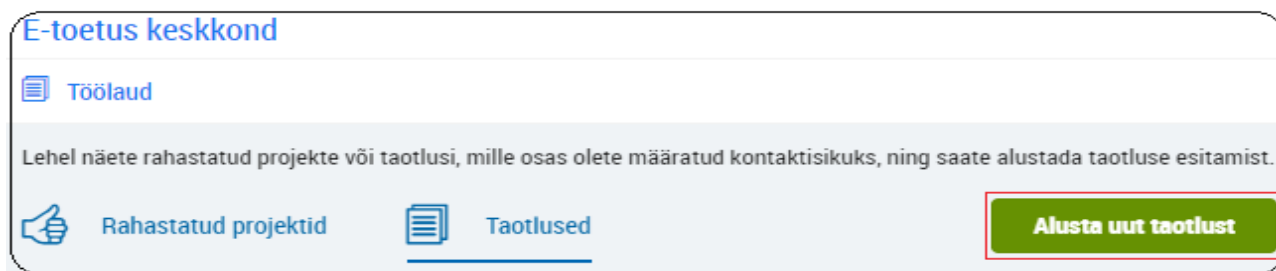
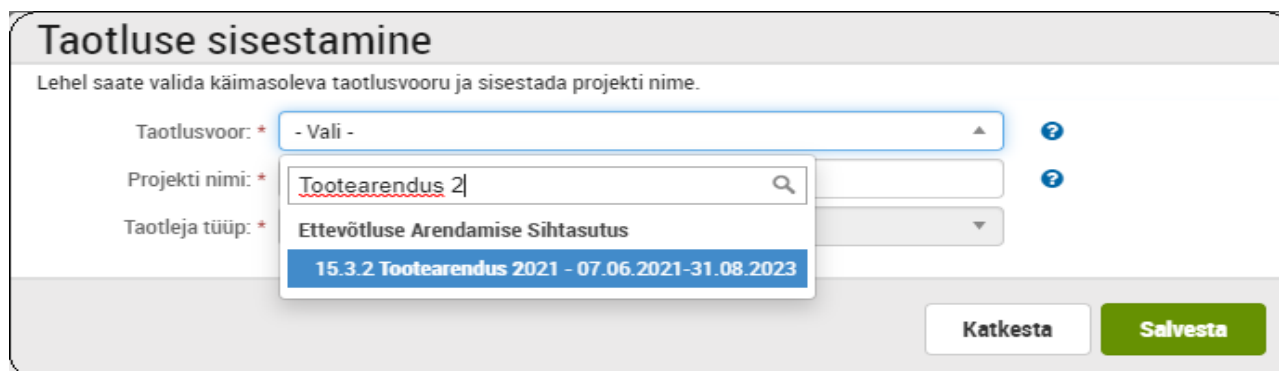


# Juhend Tootearenduse taotluse täitmiseks

E-toetuse keskkonnas vali "Alusta uut taotlust"



Vali taotlusvooruks "15.3.2 Tootearendus 2021", lisa projekti nimi ning vajuta "Salvesta".



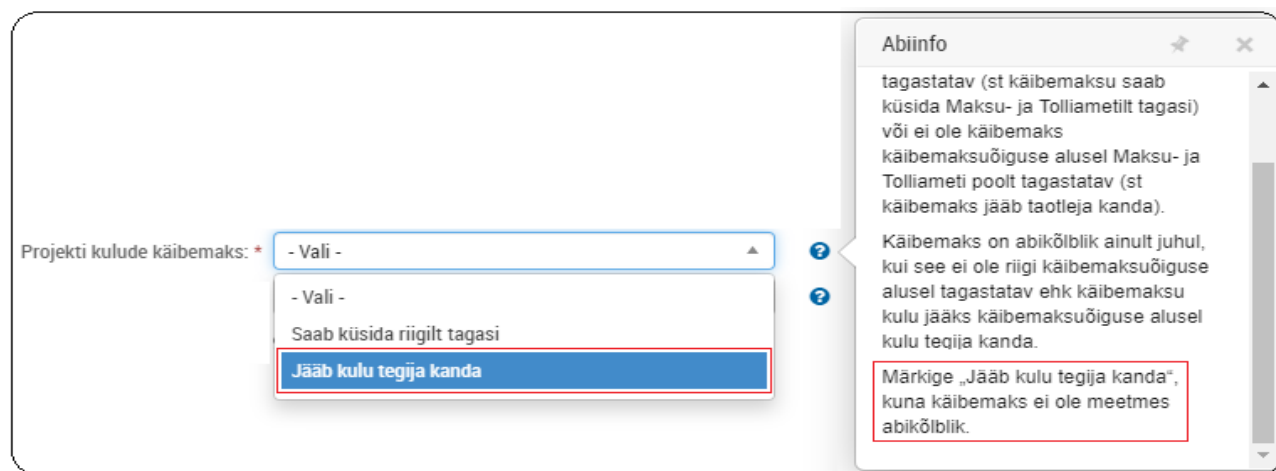
Avaneb taotlusvorm. Taotlusvormi täites on vahepeal kasulik vajutada "Salvesta mustand", kuna lihtsalt niisama juba täidetud lehekülgede vahel liikudes kustub viimati sisestatud info.

Küsimärkide  taga on tihti oluline taotluse täitmist abistav info.

## Lehekülg "1. Taotleja"

Täida "Taotleja nimi" = ettevõtte ärinimi, täituvad paljud väljad.

Täida "Pangakonto" IBAN formaadis (Eesti arvelduskontod on kujul EE+18 numbrit), "Ettevõtte tüüp" rippmenüüst, "Projekti kulude käibemaks" ja "Riigihanke vajadus".



Käibemaks "Jääb kulu tegija kanda" ning riigihanke kohale vali üldjuhul "Ei", kuna ettevõtted ei ole enamasti riigihankekohustuslased.

Vähemalt üks kontaktisik peab endale tellima teavitused. Selleks vajuta "pliatsil".

### Kontaktisikud

Kontaktisiku asendamiseks lisage kõigepealt uus kontaktisik ning seejärel kustutage olemasolev.

+ Lisa kontaktisik.

Nimi	Ametikoht	Roll	Telefon	E-post	Isik soovib saada teavitusi e-postile	
		Sisestaja			Ei	 

Sisestaja isikukood ja nimi on täidetud, täida lisaks "ametikoht", vali rolliks "kontaktisik" ja "projektijuht", lisa telefon, e-posti aadress ning linnuta "Isik soovib saada teavitusi e-postile".

Kui tegutsed sisestajana volituse alusel, siis lisa "Kontaktisiku täpsustus" lahtrisse selgitus "Volitus kehtib kuni ...."/"Volitus tähtajatu" ning lisa ka volituse fail.

### Muuda kontaktisikut

Roll: \*

Telefon: \*

9 tähemärki veel.

E-post: \*

Isik soovib saada teavitusi e-postile

Kontaktisiku täpsustus:

500 tähemärki veel.

Lisadokumendid: + Vali failid või lohista need siia...

Katkesta

Abiinfo

Määrake taotleja kontaktisiku roll projektis.

Abiinfo

Sisestage taotleja kontaktisiku e-posti aadress.

## Lehekülg "2. Üldandmed"

Täida "Projekti nimi" ning "Projekti algus ja lõpp". Projekt saab kesta kuni **31.08.2023**.

Lisaks tee valik, kas projektile on taotletud või saadud raha teistest asutustest (üldjuhul "EI").

### Projekti üldandmed

Projekti number: 2014-2020.15.03.21-

Projekti nimi: \*

691 tähemärki veel.

Projekti algus ja lõpp: \*

### Taotlusvoorst tulenevad andmed

Taotlusvoor: 15.3.2 Tootearendus 2021 - 07.06.2021-31.08.2023

### Käesoleva projektiga seotud toetused

Kas taotleja on rakendanud või taotlenud vahendeid käesoleva projektiga sisuliselt seotud  Jah  Ei  
(k.a jätkutegevused) tegevuste rahastamiseks? \*

Abiinfo

Märkige projekti algusajaks projekti tegevuste algusaeg ning lõppajaks kuupäev, mis ajaks on planeeritud projekti tegevused lõpetada.

Projekti abikõlblikkuse periood algab taotluse esitamisest Ettevõtluse Arendamise Sihtasutusele, kui taotluses ei ole märgitud hilisemat kuupäeva. Projekti abikõlblikkuse perioodi kestus on kuni 36 kuud ning see lõpeb hiljemalt **31.08.2023**.

## Lehekülg "3. Sisu"

Lisa linnuke "Valdkonna" märkeruutu. "Projekti väljund" on määratud ning **uut ära palun lisa**.

### Projekti valdkonnad

Valdkond, millesse projekt panustab: \*  Ettevõtjate tootearenduse toetus, ettevõtja arenguprogramm ja rakendusuringute programm (2014-2020.15.3.2)

### Ettevõtjate tootearenduse toetus, ettevõtja arenguprogramm ja rakendusuringute pro

Projekti väljund: \* • Abi saavate ettevõtete arv

[+ Lisa uus väljund](#)

Sisust järgnevad tekstiväljad.

"Projekti eesmärgi ja tulemuste" lahtrisse sõnasta eesmärk võimalikult lühidalt, kuna see sõnastus kajastatakse ka otsuses.

### Projekti eesmärk ja tulemused: \*

**B** *I* U H2 3000 tähemärki veel

#### Abiinfo

Projekti eesmärk on kaugem siht, mille saavutamisele projekti on suunatud, kuid milleni jõudmiseks võib vajalik olla mitmete projektide koostöö. Projekti tulemus on konkreetne olukord, mida soovite toetuse abil projekti lõpuks saavutada.

Kirjeldage 1-2 lausega, mis tulemuseni soovitate projekti teostamisega jõuda (maks 200 tähemärki).

"Projekti lühikokkuvõttes avalikkusele" arvesta seda, et see info avaldatakse struktuuritoetuste registris ning EASi kodulehel. Siin peaks olema võimalikult üldine info, mis ei kahjusta tulevikus näiteks projekti tulemi intellektuaalomandi kaitsmist.

### Projekti lühikokkuvõtte avalikkusele: \*

**B** *I* U H2 500 tähemärki veel

#### Abiinfo

Kirjeldage lühidalt (maks 500 tähemärki), lõõvalt ja lihtsalt projekti vajalikkust, eesmärke ja tegevusi. Kokkuvõtte avaldatakse <https://www.rtk.ee/toetusfondid-ja-programmid/euroopa-liidu-valisvahendid/toetatud-projektid> lehel.

Kirjeldage lühidalt projekti vajalikkust.

Projekti kasusaajad ning kasusaajate asukoht vali rippmenüüst.

Kui projekt on seotud COVID-19 valdkonna teadus ja arendustegevusega\*, siis viimases lahtris selgita palun seotust.

\* COVID-19 ja muud viirusevastased uuringud, vaktsiinide, ravimite ja raviviiside, meditsiiniseadmete ning haigla- ja meditsiiniseadmete, desinfektsioonivahendite ning kaitseriietuse ja -varustuse ning vajalike toodete tõhusaks tootmiseks vajalike uuenduslike protsesside uurimine ja arendus.

## Lehekülg "4. Näitajad"

Lisa vähemalt 2 näitajat. **Kõikide sisestatavate näitajate algväärtused on "0".**

Valima peab "Erainvesteeringud..." – sihtväärtus "A" = projekti omafinantseering **EURODES**.

Valima peab vähemalt "**Ettevõtte jaoks** uus toode", mille sihtväärtus on "1".

Kui toode on ka turu jaoks uus, siis lisa ka see – sihtväärtus on samuti "1".

COVID-19 teadus- ja arendustegevuse projekti puhul lisa ka viimane näitaja – sihtväärtus = "1".

Valdkonna ülestest näitajate puhul

"Abi saavate ettevõtete arv" = 1

Teiste "läbivate teemade" näitajate sihtväärtused vali rippmenüüst "Jah" või "Ei".

Ettevõtjate tootearenduse toetus, ettevõtja arenguprogramm ja rakendusuringute progra

Näitaja nimetus *	Möötühi *	Algväärtus *	Sihtväärtus *
<b>Abi saavate ettevõtete arv</b>			
<a href="#">+ Lisa näitaja</a>			
Erainvesteeringud koos riigi toetustega innovatsiooni või TA tegevuse projektidesse	eurodes	0,00	A
Toetatud ettevõtete arv, kes on tutvustanud <u>ettevõtte jaoks</u> uut toodet või teenust	Ettevõtete arv	0,00	1,00
Toetatud ettevõtete arv, kes on tutvustanud <u>туру jaoks</u> uut toodet või teenust	Ettevõtete arv	0,00	1,00
<b>Valdkonna ülesed näitajad</b>			
Abi saavate ettevõtete arv (kokku)	Ettevõtte	0,00	1,00
Kas projekt on kliimat ja keskkonnahoidu edendava mõjuga (st edendab säästvat arengut; ke keskkonnahoidu või kliimamuutustele vastupidavust)?			- Vali - - Vali - Jah Ei

Mis toode(tooted) või teenus(ed) on turu jaoks uus (uued)?   
200 tähe märki veel.

Mis toode(tooted) või teenus(ed) on ettevõtte jaoks uus (uued)? \*   
200 tähe märki veel.

Kas ja kuidas panustab projekt kliima ja keskkonnahoidu edendamisse?:   
4000 tähe märki veel

**Abiinfo**

Kas ja kuidas panustab projekt jäätmetekke vähendamisse, ressursitõhususse, madala süsinikusaldusega kliimamuutustele vastupidava majanduse tekkesse või kasvuhoonegaaside heitkoguste vähendamisse?

Lisa selgitused, mis toode (tooted) on turu ja/või ettevõtte jaoks uued.

Kui valisid "Jah" näitajale "Kas projekt on kliimat ja keskkonnahoidu edendava mõjuga", siis lisa palun selle kohta selgitus viimasesse lahtrisse.

## Lehekülg "5. Tegevused"

Lisa projekti tegevused ükshaaval vastavalt tootearenduse tegevuskava eelarve ridadele.

# Tegevused

Lehel saate sisestada projekti tegevused ning nende elluviimise al

## Ettevõtjate tootearenduse toetus, et

▼	Projekti tegevuse tunnus ?	Projekti tegevuse nimetus * ?
---	----------------------------	-------------------------------

Abi saavate ettevõtete arv

[+ Lisa tegevus..](#)

### Abiinfo

Sisestage iga väljundi alla elluviidavad tegevused, mille tulemiks on vastav väljund. Nimetus peaks olema lühike ja konkreetne.

**PALUN VALIGE TEGEVUS RIPPMENÜÜST VASTAVALT KINNITATUD EELARVE RIDADELE!**

Kinnitatud eelarve Excelis on selline, kokku on eelarves planeeritud 4 tegevust.

Tootearenduse projekti tegevuskava ja eelarve	
<b>Projekti eelarve</b>	
1. Töötasu (art 25)	94 000
2. Vahendite ja seadmete kulu (art 25)	12 000
3. Ostetavad teenused (art 25)	72 000
4. Materjalid ja tarvikud (art 25)	27 000
1. Töötasu (covid 3.6)	-
2. Vahendite ja seadmete kulu (covid 3.6)	-
3. Ostetavad teenused (covid 3.6)	-
4. Materjalid ja tarvikud (covid 3.6)	-
<b>Kokku</b>	<b>205 000</b>
Ettevõtja suurus või COVID-19 arendus (rippmenüüst)	keskmine
Toetus	71 750

Exceli eelarvele vastavate tegevustena rippmenüü valikud. Iga tegevuse juurde saad "Tegevuse täpsustus" lahtrisse soovi korral lisada teksti, mis sisulisi tegevusi selle eelarve rea raames teostatakse (eelarvereaga seotud tegevused projekti plaanist).

Lisa igale tegevusele ka kuupäevad. Soovituslikult võiksid need olla samad projekti alguse ja lõpu kuupäevadega.

## Ettevõtjate tootearenduse toetus, ettevõtja arenguprogramm ja rakendusuring

Projekt tegevuse tunnus	Projekti tegevuse nimetus *	Planeeritud algus *	Planeeritud lõpp *
Abi saavate ettevõtete arv			
2	<input type="text"/>	<input type="text"/>	<input type="text"/>
+ Lisa tegevus..			
5	Materjalid ja tarvikud – art 25 1469 tähemärki veel.	01.10.2021	31.12.2022
Tegevuse täpsustus:			
<input type="text"/>			
<span>B</span> <span>I</span> <span>U</span> <span>☰</span> <span>☰</span> <span>H2</span> <span>🔗</span> 4000 tähemärki veel			

Tegevuste tabel peaks peale täitmist olema selline.

Projekt tegevuse tunnus	Projekti tegevuse nimetus *	Planeeritud algus *	Planeeritud lõpp *
Abi saavate ettevõtete arv			
2	Töötasu – art 25 1484 tähemärki veel.	01.10.2021	31.12.2022
3	Vahendite ja seadmete kulu – art 25 1465 tähemärki veel.	01.10.2021	31.12.2022
4	Ostetavad teenused – art 25 1473 tähemärki veel.	01.10.2021	31.12.2022
5	Materjalid ja tarvikud – art 25 1469 tähemärki veel.	01.10.2021	31.12.2022

Lisa vajalikud nõutud failid

+ Vali failid või lohista need siia...

## Lehekülg "6. Eelarve"

Vali "Taotletud toetuse määr" -> "Kõigil tegevustel sama" ning

"Projektiga ei teenita tulu või tulu teenimise reeglid ei kohaldu".

Projekti maksumuseks "Excelist" projekti eelarve kokku ning abikõlblikuks sama summa.

Taotletava toetuse määr vastavalt ettevõtte suurusele: väike 45%, keskmine 35%, suur 25%.

COVID-19 teadus- ja arendustegevuse projekti puhul vastavalt 60%, 50% ja 40%.

Lisa eelarvesse summad "Excelist".

Horisontaalsetele kuludele (Projekti administreerimine) ära kirjuta midagi, kuna need kulud ei ole Tootearenduse meetmes abikõlblikud.

### Üldtingimused

Taotletud toetuse määr (%): \*  Kõigil tegevustel sama  
 Projekti tegevustel on erinev toetuse määr

Kas projektiga teenitakse tulu?: \*  Projektiga ei teenita tulu või tulu teenimise reeglid ei kohaldu  
 Projektiga teenitakse tulu

Kulu-tulu analüüsi fail:

### Projekti maksumus

Kogumaksumus (EUR): \*

Abikõlbliku kulu summa (EUR): \*

Taotletud toetuse määr (%): \*

Taotletav toetuse summa (EUR): \*

Omafinantseeringu summa (EUR): \*

### Tegevuste eelarve

Ettevõtjate tootearenduse toetus, ettevõtjate tootearenduse programm (15.3.2)

Abi saavate ettevõtete arv	Projekti tegevuse tunnus	Projekti tegevuse nimetus	Abikõlblik summa (EUR) * ?
2		Töötasu – art 25	94 000,00
3		Vahendite ja seadmete kulu – art 25	12 000,00
4		Ostetavad teenused – art 25	72 000,00
5		Materjalid ja tarvikud – art 25	27 000,00
Kokku (EUR):			205 000,00
<b>Horisontaalsed kulud</b>			
		Projekti administreerimine	<del>0,00</del>
Kokku (EUR):			0,00
VALDKOND KOKKU (EUR)			205 000,00

Abiinfo

Kuvatakse eelmises sammus (lehel "Tegevused") sisestatud projekti tegevuse sisule vastavad nimetused. Kui soovite tegevusi muuta või lisada, saate seda teha lehel "Tegevused".

**HORISONTAALSSED KULUD EI OLE ABIKÕLBLIKUD, PALUME NEID MITTE VALIDA!**