



REGIONAALARENGU TOETUSEKS

EL struktuurifondidest toetatavatest regionaalarengu projektidest teavitamise meespea

Mitmeid regionaalarengu meetmeid rahastatakse Euroopa Liidu (EL) struktuurifondidest. Struktuuritoetusest rahastatavate meetmete elluviimisel on oluline järgida põhimõtet, et toetuse kasutamine peab olema avalik ja läbipaistev. Seepärast nõutakse toetuse saajalt projekti kasusaajate ja avalikkuse teavitamist toetuse saamisest. Teavituspõhised sõltuvad toetatavatest tegevustest ja projekti elluviimise faasist. Käesolev meespea üritab koondada info kõigi erisuste kohta ning anda ülevaate teavituspõhised, mis puudutavad järgmistest meetmetest toetatavaid projekte:

Euroopa Regionaalarengu Fondist (ERF) rahastatavad regionaalarengu meetmed

- Kohalike avalike teenuste arendamine
- Linnaliste piirkondade arendamine
- Piirkondade konkurentsivõime tugevdamine
- Üleriigilise tähtsusega kultuuri- ja turismiobjektide väljaarendamine
- Kompetentsikeskuste arendamine
- Internetiühenduste kättesaadavuse parandamine uue põlvkonna elektroonilise side võrgu kasutuselevõttuga piirkondades

Meespea kirjeldab erinevaid struktuuritoetusest teavitamise vahendeid ning annab soovitusi logo „Regionaalarengu toetuseks“ kasutamiseks. Kiire ülevaate saamiseks on teavitustahendite kasutamise juhud tabeli kujul ära toodud lisas 1. Täpsem info struktuuritoetuse logo ja logo „Regionaalarengu toetuseks“ kasutamise kohta on toodud lisas 2.

Meespea on nõuete täitmist abistav juhend. Juriidiliselt siduvad dokumendid, mis teavitamisnõuded sätestavad, on [teavitismäärus](#) (Vabariigi Valitsuse 30. augusti 2007 määrus nr 211 „Struktuuritoetuse andmisest ja kasutamisest teavitamise, selle avalikustamise ning toetusest rahastatud objektide tähistamise ja Euroopa Liidu osalusele viitamise tingimused ja kord“) ning [haldusotsus](#).

Üldnõuded ja läbivad põhimõtted

Teavitamise rusikareegel on, et struktuuritoetuse saamisest teavitamisel ja toetatud objekti tutvustamisel tuleb viidata projekti kaasrahastanud struktuurifondile ja Euroopa Liidule. Seega, käesolevas meespeas käsitletavate Euroopa Regionaalarengu Fondist toetust saanud regionaalarengu projektide puhul kehtib sõltumata projekti iseloomust järgmine põhimõte:

Struktuuritoetuse kasutamisest teavitamine on toetuse saaja kohustus.

Teavitamiseks tuleb kasutada struktuuritoetuse logo!

Logo tuleb paigutada avalikkusele nähtavale kohale.

Kui logo ei ole võimalik kasutada, tuleb sõnaliselt viidata Euroopa Regionaalarengu Fondile ja Euroopa Liidule.

Struktuuritoetuse logo koosneb Euroopa Liidu lipu ja purjekujulisest Eesti lipu kujutisest. Struktuuritoetuse logo erinevaid versioone on täpsemalt kirjeldatud lisa 2. Kui logo ei ole võimalik kasutada – näiteks tehnilistel põhjustel või juhul, kui projekti tutvustatakse suuliselt – tuleb viidata Euroopa Regionaalarengu Fondile ja Euroopa Liidule sõnaliselt.

Kui lisaks rahastajale soovitakse ära märkida Rahandusministeeriumi ja Ettevõtluse Arendamise Sihtasutust (EAS) kui meetme rakendajaid, on soovitatav kasutada Rahandusministeeriumi ja EAS-i ühist logo „Regionaalarengu toetuseks“ (vt lisa 2).

NB! Rahandusministeerium ja EAS on Euroopa Regionaalarengu Fondist rahastatavate regionaalarengu meetmete elluviijad, mitte rahastajad, mida tuleb nii logo kasutamisel kui toetusele sõnaliselt viidates silmas pidada.

Teavitamisnõudeid tuleb hakata täitma hetkest, mil langetatakse taotluse rahuldamise otsus. Üldjuhul kestab teavitamiskohustus kuni ajani, mil möödub viis aastat projekti abikõlblikkuse perioodi lõppemisest. Tänuahvilt, mille paigaldamine on nõutav suuremate projektide puhul (vt lk 4), tuleb säilitada vähemalt 31. detsembrini 2025.

Teavitamiskulud on abikõlblikud kulud ja need saab planeerida projekti eelarvesse.

Toetuse saamisest teavitamise kohustus tekib toetusotsuse tegemise hetkel ja kestab üldjuhul viie aasta jooksul alates projekti abikõlblikkuse perioodi lõppemisest.

Tänuahvel peab säilima vähemalt 2025. aasta lõpuni.

Teavitamiskulud on abikõlblikud kulud ja need saab planeerida projekti eelarvesse.

Ehitusseaduses nõutav informatsioonitahvel

Ehitusseaduses nõutavat informatsioonitahvli kasutatakse teavitamiseks, kui struktuuritoetuse abil ehitatakse ehitise, mille puhul ehitusseadus nõuab ehitise omanikult ehituse alustamisel informatsioonitahvli* paigaldamist. Ehitamiseks ehitusseaduse mõistes on ehitise püstitamine, laiendamine, rekonstrueerimine, lammutamine ning ehitise tehnosüsteemi või selle osa muutmine või tehnosüsteemi terviklik asendamine. Kui selline tahvel paigaldatakse, tuleb selsamal tahvil viidata ka struktuuritoetusele ning eraldi stendi püstitamine ei ole vajalik.

Informatsioonitahvile tuleb lisaks ehitusseaduses nõutavale infole kanda:

- struktuuritoetuse logo (logo suurus peab olema vähemalt 25% informatsioonitahvli struktuuritoetuse viitele pühendatavast pinnast)
- projekti nimi või tegevuste nimed
- valmimise aeg
- toetuse saaja

Soovitame informatsioonitahvil kasutada ka logo „Regionaalarengu toetuseks“

Informatsioonitahvile võib lisada ka:

- projekti sisu lühikirjelduse, muu info projekti kohta
- teiste objekti valmimisega seotud asutuste logod

Informatsioonitahvel paigaldatakse ehitustööde alustamisel ehitise vahetusse lähedusse avalikkusele nähtavasse kohta. Kui ehitustööd on lõppenud, tuleb informatsioonitahvel kuue kuu jooksul asendada tänutahvliga või infosildiga, vastavalt sellele, kas avaliku sektori osalus projektis on suurem või väiksem kui 500 000 eurot (7 823 300 krooni).

NB! Avaliku sektori osaluseks projektis loetakse nii struktuuritoetus kui kohaliku omavalitsuse üksuste, riigiasutuste ning avaliku sektori valitseva mõju all olevate MTÜ-de, SA-de ja äriühingute panus. Seega võrdub enamiku projektide puhul avaliku sektori osaluse suurus projekti abikõlblike kulude kogumaksumusega.

Stend

Stendi kasutatakse teavitamiseks juhtudel, kui tehakse struktuuritoetusest kaasrahastatud ehitustöid, mille puhul avaliku sektori osalus projektis on üle 500 000 euro, aga ehitusseadus informatsioonitahvli paigaldama ei kohusta. See võib kõne alla tulla näiteks väikeehitiste puhul.

Kui ühel ja samal territooriumil viiakse ellu mitut struktuuritoetusest kaasrahastatud ehitusprojekti, kus avaliku sektori osalus on üle 500 000 euro, kuid ehitusseaduse kohane informatsioonitahvel ei ole nõutav, võib mitme projekti info kanda ühele stendile. Kui projekte on rahastatud erinevatel EL finantsperioodidel, tuleb kasutada perioodi 2007-2013 struktuuritoetuse logo.

* Ehitusseaduse §29 lg 2 p 3 järgi: Ehitise omanik on kohustatud panema ehitamise alustamisel, kui ehitatakse ehitise, mis ei ole väikeehitis, üksikelamu, suvila, aiamaa, taluhoone, riigisaladust või salastatud välisteavet sisaldav ehitise, riigikaitse ehitise või ehitise teenindamiseks vajalik rajatis, nähtavale kohale kogu ehitamise ajaks informatsioonitahvli, milles sisaldub informatsioon ehitise, ehitusloa, ehitamise alustamise aja ja lõpetamise tähtaja, projekteerimisettevõtja, ehitusettevõtja ja omanikujärelevalve tegija kohta.

Stendi suurus peab olema vähemalt 1,5 x 1,0 meetrit.

Stendile tuleb kanda:

- struktuuritoetuse logo (logo suurus peab olema vähemalt 25% stendi pindalast)
- projekti nimi või tegevuste nimetused
- objekti valmimise aeg
- toetuse saaja

Soovitame stendil kasutada ka logo „Regionaalarengu toetuseks“

Stendile võib lisada ka:

- projekti sisu lühikirjelduse, muu info projekti kohta
- teiste objekti valmimisega seotud asutuste logod

Stend paigaldatakse ehitustööde alustamisel ehitise vahetusse lähedusse avalikkusele nähtavasse kohta. Kui ehitustööd on lõppenud, tuleb stend kuue kuu jooksul asendada tänutahvliga.

Tänutahvel

Tänutahvli kasutatakse teavitamiseks struktuuritoetusest kaasrahastatud projekti käigus valminud või soetatud objekti puhul, kui avaliku sektori panus projektis on olnud suurem kui 500 000 eurot.

Tänutahvli suurus peab olema vähemalt 0,5 x 0,3 meetrit

Tänutahvlile tuleb kanda:

- struktuuritoetuse logo (logo suurus peab olema vähemalt 25% tänutahvli pindalast)
- projekti nimi või lühikirjeldus
- objekti valmimise aeg

Soovitame tänutahvli kasutada ka logo „Regionaalarengu toetuseks“

Tänutahvlile võib lisada:

- muud infot projekti kohta
- teiste toetajate logod

Tänutahvel peab asuma avalikkusele nähtavas kohas objektil, selle vahetus läheduses või sellega seotud kohas. Tänutahvel tuleks paigaldada võimalusel hoone välispiiretele, eriti kui on tegemist ehitisega, mis ei ole üldsusele avatud. Võimalust paigaldada tänutahvel mitte objekti lähedusse, vaid sellega seotud kohta, võib kasutada näiteks juhul, kui projektiga rajatakse tehnilist infrastruktuuri, mis asub maa all vmt. Objektiga seotud kohaks võib näiteks valla projektide puhul olla vallamaja.

Tänutahvel tuleb paigaldada hiljemalt kuus kuud pärast projekti raames objekti soetamist või projekti käigus valmis ehitatud objekti puhul kuus kuud pärast ehitustööde lõpetamist, asendades sellega informatsioonitahvli või stendi. **Tänutahvel peab säilima vähemalt 31. detsembrini 2025.**

Kui ühel ja samal territooriumil on ellu viidud mitu EL struktuurifondidest kaasrahastatud projekti, kus avaliku sektori osalus on suurem kui 500 000 eurot, võib mitme projekti info kanda ühele tänutahvlile. Tänutahvel tuleb sel juhul paigaldada hiljemalt kuus kuud pärast esimese projekti lõppemist. Kui projekte on rahastatud erinevatel perioodidel, tuleb kasutada perioodi 2007-2013 struktuuritoetuse logo.

Infosilt

Infosilti kasutatakse struktuuritoetuse abil ehitatud, renoveeritud, ostetud, sisustatud või renditud hoonetes ja ruumides või rajatistel, kui informatsioonitahvel, stend ega tänutahvel ei ole nõutavad. Infosilti kasutatakse ka ruumides, kus viiakse läbi struktuuritoetusest kaasrahastatavaid üritusi. Infosilt paigaldatakse avalikkusele nähtavasse kohta objektil, selle vahetus läheduses või sellega seotud kohas.

Infosildi suurus peab olema vähemalt 210 x 148,5 mm

Infosildile tuleb kanda:

- struktuuritoetuse logo
- projekti nimi või lühikirjeldus
- objekti valmimise aeg/ürituse toimumise aeg/projekti kestus ruumide rentimise puhul

Soovitame infosildil kasutada ka logo „Regionaalarengu toetuseks“

Infosildile võib lisada:

- muud infot projekti kohta
- teiste toetajate logod

Ürituse puhul paigaldatakse infosilt ürituse toimumise ruumidesse ürituse toimumise ajaks. Ruumide rentimisel paigaldatakse infosilt ruumi selle rentimise ajaks. Ehitustööde puhul paigaldatakse infosilt ehitustööde alustamisel. Kuna tähistus peab ehitustööde puhul säilima vähemalt viis aastat alates projekti abikõlblikkuse perioodi lõppemisest, võib olla mõistlik asendada infosilt pärast ehitustööde lõppemist uuega. Ostetud ruumidesse paigaldatakse infosilt kohe pärast nende ostmist ning säilitatakse tähistust vähemalt 5 aastat projekti abikõlblikkuse perioodi lõppemisest.

Infosildi põhjad on kättesaadavad EL struktuurifondide koduleheküljel

<http://www.struktuurifondid.ee/infosildi-pohjad/> Kokkuleppel Ettevõtluse Arendamise Sihtasutusega on infosildi asemel võimalik kasutada ka muid teavitamislahendusi.

Kleebised

Struktuuritoetuse logoga 120x72mm suurust kleebist kasutatakse sõidukite, seadmete jm suuremat mõõtu objektide tähistamiseks. 45x27mm suurust kleebist kasutatakse kontoritehnika, mööbliesemete, väiksemate töövahendite ja teiste sarnaste objektide tähistamiseks. Kleebiseid saab EAS-ist tasuta, kuid seda mõistlikus koguses.

NB! Trükised, stendid jm esemed, mis toodetakse projekti käigus, tuleb märgistada struktuuritoetuse logoga juba tootmise käigus (vt ptk „Digitaalne struktuuritoetuse logo“). EAS-il on õigus keelduda üle 500 tasuta kleebise väljastamisest, ka juhul, kui seda vajatakse näiteks logoga tähistamata jäänud voldikute partii tähistamiseks.

Objekt peab olema kleebisega tähistatud vähemalt 5 aastat alates projekti abikõlblikkuse perioodi lõppemisest, nii et kui kleebis selle aja jooksul ära kulub või inetuks muutub, tuleb see uuega asendada.

Kui ruumis asub mitmeid struktuuritoetuse vahenditest kaasrahastatud esemeid, võib iga eseme eraldi tähistamise asemel paigaldada ruumi hoopis infosildi.

Digitaalne struktuuritoetuse logo

Digitaalset logo kasutatakse veebilehtede, raamatute, brošüüride, voldikute, digitaalsete infokandjate, kuulutuste jmt tähistamiseks. Tähistada tuleb ka dokumendid, tunnistused ja sertifikaadid, mis projekti käigus või tulemusel projektis osalejatele või avalikkusele jagatakse.

NB! Kui kavatsete ürituse kava või uuringu välja trükkida must-valgelt, tuleb failis kasutada must-valget logo

Logo paigutatakse võimalikult nähtavale kohale. Trükistel paigutatakse logo esikaanele, digitaalsetel infokandjatel paigutatakse logo esilehele, -kaadrile või –pildile ja ka pakendile (nt CD-ümbris).

Nii värvilised kui must-valged, horisontaalsed ja vertikaalsed struktuuritoetuse logod digitaalsel kujul on kättesaadavad EL struktuurifondide kodulehel aadressil <http://www.struktuurifondid.ee/kujundusfailid/>. Logo failide kasutamisel tuleb jälgida, et valitakse sobivale struktuurifondile (Euroopa Regionaalarengu Fondile) viitav logo.

Veebilehe tähistamine

Toetuse saaja peab tähistama logoga projekti käigus loodud veebilehe või struktuuritoetusest kaasrahastatud projekti kajastava veebilehe, kui see on olemas. Lisaks logole tuleb veebilehele lisada teave struktuuritoetusest kaasrahastatud projekti sisu ning projekti algus- ja lõppkuupäeva kohta.

Veebilehele tuleb kanda:

- struktuuritoetuse logo
- info projekti sisu kohta
- projekti algus- ja lõppkuupäev

Soovitame veebilehel kasutada ka logo „Regionaalarengu toetuseks“

Kui projekti tegevusena ei looda veebilehte ja ükski olemasolev veebileht ei kajasta toetatud projekti, ei ole tarvis eraldi lehte looma hakata.

Kui logo ei ole võimalik kasutada

Projekti kajastavates ja projekti tutvustavates suulistes esinemistes, aga ka artiklites, tele- ja raadiosaadetes, kui logo ei ole võimalik kasutada, tuleb sõnaliselt viidata Euroopa Liidule, Euroopa Regionaalarengu Fondile ning soovitatavalt ka meetme nimele, millest toetust saadi. Soovitatav on viidata ka Siseministeriumile ja EAS-ile kui meetme rakendajatele (elluvijatele). Siseministeriumile ja EAS-ile ei tohi viidata kui meetme rahastajatele.

NB! Euroopa Liidule ja Euroopa Regionaalarengu Fondile tuleb viidata ka siis, kui struktuuritoetuse logo ei ole võimalik kasutada!

Kui toetuse abil valmistatav töövahend on nii väike või erikujuline, et struktuuritoetuse logo pole sellele võimalik kanda, paigutatakse sellele ainult Euroopa Liidu lipu kujutis koos tekstiga „Euroopa Liit“. Euroopa Liidu lipu kujutis on EL struktuurifondide kodulehelt kättesaadav aadressil <http://www.struktuurifondid.ee/kujundusfailid/>. Kui EL struktuurifondidest kaasrahastatud objekti ei ole tehnilistel põhjustel võimalik logoga tähistada, peab toetuse saaja oma esindusruumidesse paigutama infosildi.

Teavitamisvahendite kasutamine

| | projekti tegevuste ajal | pärast projekti lõppu | valmistamise käigus |
|--|--|--|--|
| Struktuuritoetusest rahastatud projektid | | | |
| Toetuse abil ehitatavad (sh rekonstrueeritavad, lammutatavad) objektid, kui avaliku sektori osalus projektis on üle 500000 euro | | | |
| kui ehitusseaduse järgi on nõutav informatsioonitahvel | informatsioonitahvel | tänutahvel | |
| kui informatsioonitahvel ei ole nõutav | stend | tänutahvel | |
| Toetuse abil ehitatavad (sh rekonstrueeritavad, lammutatavad) objektid, kui avaliku sektori osalus projektis on alla 500000 euro | | | |
| kui ehitusseaduse järgi on nõutav informatsioonitahvel | informatsioonitahvel | infosilt | |
| kui informatsioonitahvel ei ole nõutav | infosilt | infosilt | |
| Toetuse abil sisustatud ruumid, hooned | | infosilt | |
| Toetuse abil renditud ruumid, hooned | infosilt | | |
| Toetuse abil ellu viidava ürituse asukoht | infosilt | | |
| Toetuse abil soetatud objekt, kui avaliku sektori osalus on suurem kui 500000 eurot | | tänutahvel | |
| Toetuse abil soetatud suuremõtmeline objekt, kui avaliku sektori osalus on väiksem kui 500000 eurot | | suur kleebis | |
| Toetuse abil soetatud väiksemõtmeline objekt, kui avaliku sektori osalus on väiksem kui 500000 eurot | | väike kleebis | |
| Toetuse abil toodetud meened, info- ja reklaammaterjalid | | | struktuuritoetuse logo |
| Toetuse abil toodetud infokandjad (trükised, digitaalsed infokandjad) | | | struktuuritoetuse logo |
| Toetust saanud projekti tutvustavad või toetusest rahastatud kuulutused, artiklid, interjuud, (pressi)teated, muud tekstid, esinemised | struktuuritoetuse logo/ sõnaline viide | struktuuritoetuse logo/ sõnaline viide | struktuuritoetuse logo/ sõnaline viide |
| Toetuse abil loodud või projekti kajastav veebileht | struktuuritoetuse logo | struktuuritoetuse logo | |
| Projekti käigus või tulemusel projektis osalejatele või avalikkusele jagatavad dokumendid, tunnistused, sertifikaadid | | | struktuuritoetuse logo |


Logod

Struktuuritoetuse logo


Struktuuritoetuse logo koosneb Euroopa Liidu lipu ja purjekujulisest Eesti lipu kujutisest. Euroopa Regionaalarengu Fondist kaasrahastatavate projektide puhul on Euroopa Liidu lipu kujutise all tekstid „Euroopa Liit“ ja „Euroopa Regionaalarengu Fond“. Purjekujulise Eesti lipu kujutise all on tekst „Eesti tuleviku heaks“.

Siinkohal on ära toodud üldised nõuded logo kasutamisele. Vastavalt vajadusele võib kasutada horisontaalse või vertikaalse paigutusega logo. Logo kasutatakse üldjuhul värvilisena. Üksikasjalikum logo kasutamise juhend on kättesaadav EL struktuurifondide koduleheküljel aadressil http://www.struktuurifondid.ee/public/teavitamine/Juhend_logo_kasutamine.pdf




Horisontaalne logo

| | |
|---|---|
|  | <p>Logol asub Euroopa liidu lipu kujutis vasakul ja purjekujuline Eesti lipu kujutis paremal</p> <p>Logo tuleb kindlasti kasutada koos valge turvaalaga</p> <p>Logo väikseim lubatav mõõt (ilma turvaalata) on 25 x 10 mm</p> |
|---|---|

Vertikaalne logo

| | |
|---|--|
|  | <p>Logol asub Euroopa liidu lipu kujutis all ja purjekujuline Eesti lipu kujutis üleval</p> <p>Logo tuleb kindlasti kasutada koos valge turvaalaga</p> <p>Logo väikseim lubatav mõõt (ilma turvaalata) on 10 x 25 mm</p> |
|---|--|

Mustvalge logo

| | |
|---|--|
|  <p>Euroopa Liit Euroopa Regionaalarengu Fond</p> <p>Eesti tuleviku heaks</p>  <p>Eesti tuleviku heaks</p>  <p>Euroopa Liit Euroopa Regionaalarengu Fond</p> | <p>Mustvalget logo kasutatakse ainult siis, kui trükitehnilistel põhjustel või muudel põhjendatud juhtudel ei ole võimalik värvilist logo kasutada</p> <p>Mustvalget logo kasutatakse ka juhul, kui heledal ühevärvilisel taustal (näiteks puidul, metallil) puudub võimalus trükkida logo taustaks valget turvaala</p> <p>Kui kavatsetakse dokumente, millel logo kasutatakse, välja trükkida mustvalgelt, tuleb ka failis kasutada mustvalget logo. Värvilist logo mustvalgelt välja ei trükita</p> |
|---|--|

Logod on digitaalsel kujul enamkasutatavates formaatides kättesaadavad EL struktuurifondide koduleheküljel aadressil <http://www.struktuurifondid.ee/kujundusfailid/>

NB! Logo failide kasutamisel tuleb jälgida, et valitakse sobivale struktuurifondile (Euroopa Regionaalarengu Fondile) viitav logo!

Logode värvikoodid on ära toodud teavitusemääruses, mis on kättesaadav Riigi Teatajas aadressil <http://www.riigiteataja.ee/ert/act.jsp?id=12861888&searchCurrent>

Võõrkeelsetel trükistel ja infomaterjalidel võib kasutada ka logode ingliskeelseid versioone, mis on kättesaadavad EL struktuurifondide koduleheküljel aadressil <http://www.struktuurifondid.ee/kujundusfailid-inglise-keeles/>.

Logo „Regionaalarengu toetuseks“

| | |
|--|---|
|  <p>RAHANDUSMINISTEERIUM</p> <p>EAS Enterprise Estonia</p> <hr/> <p>REGIONAALARENGU TOETUSEKS</p> | <p>Logo koosneb Rahandusministeeriumi ja Ettevõtluse Arendamise Sihtasutuse logodest ning nende all asuvast tekstist „Regionaalarengu toetuseks“.</p> <p>Logol asub Rahandusministeeriumi logo vasakul ja EAS-i logo paremal.</p> |
|--|---|

Logo on soovitatav kasutada värvilisena. Logo kasutatakse mustvalgena juhul, kui trükitehnilistel põhjustel või muudel põhjendatud juhtudel ei ole võimalik värvilist logo kasutada. Logo on digitaalsel kujul kättesaadav EAS-i koduleheküljel aadressil <http://www.eas.ee/index.php/logo-rakendused/ueldist>.